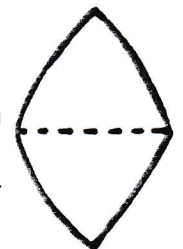




10 cm

2 cm

18 cm



Ein Strang Bast oder dicke Wolle wird zu einem Baumstamm geflochten. An verschiedenen Stellen Stäbchen als Zweige hindurchstecken und Vögel aus Papier, dünner Pappe, Plastik, Folie oder Holz furnier machen, und dein Vogelbaum ist fertig.

Die Vögel werden nach den Umrissen der Zeichnung gemacht und zusammengeklebt. Sie können mit Faden oder Klebeband befestigt werden. Bei einigen Materialien ist es besser, die Vögel mit Klammern zusammenzusetzen.